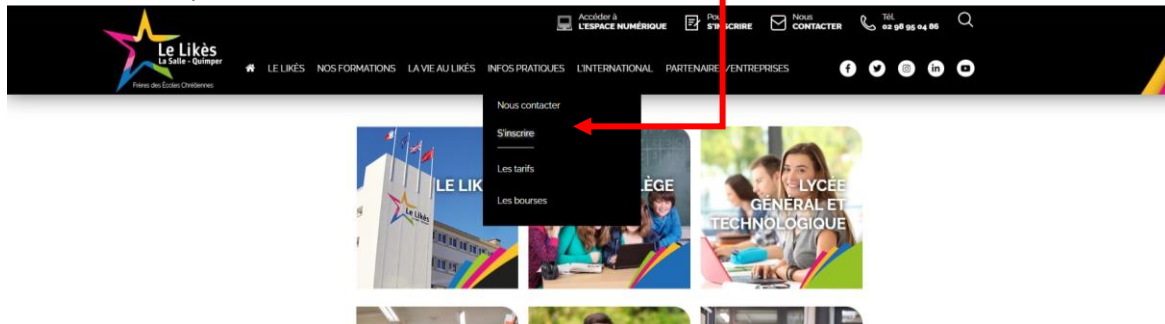


# Procédure d'inscription en ligne



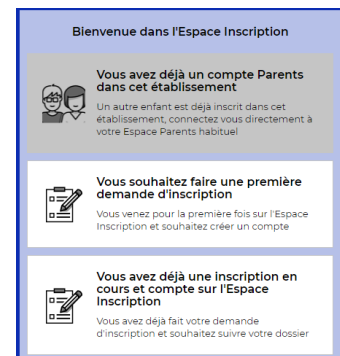
- 1- Se rendre sur la page du Likès [www.likes.org](http://www.likes.org), ou scanner le QR code
- 2- Choisir la rubrique « INFOS PRATIQUES », « S'INSCRIRE »



- 3- Choisir la rubrique « Collège – SEGPA – ULIS », sélectionner le lien « [service en ligne d'inscription](#) »



- 4- Choisir en fonction de votre situation l'onglet adapté :
  - a. « Vous avez un compte parents » : passez au point 9
  - b. « Première demande d'inscription » : passez au point 5



- 5- (Etape 1) Saisissez votre NOM et PRENOM en majuscule sans accent et votre adresse mail

Créer mon compte sur l'Espace Inscription

La création d'un compte sur l'Espace Inscription se fait en 3 étapes, vous ne devez en aucun cas fermer cette fenêtre tant que vous n'avez pas rempli les 3 étapes.

**Etape 1 : Saisissez vos coordonnées**

Nom :

Prénom :

E-mail :

**Etape 2 : Saisissez votre code de sécurité reçu par e-mail**

**Etape 3 : Définissez votre mot de passe**

Mot de passe :

Confirmation :

[Consulter notre politique de sécurité des mots de passe](#)

- 6- (Etape 2) Vous devez recevoir un e-mail à l'adresse mentionnée au point 6. Cet e-mail contient un code que vous devez écrire (ou copier/coller) dans l'espace :

**Etape 2 : Saisissez votre code de sécurité reçu par e-mail**

- 7- (Etape 3) Choisissez un mot de passe conforme à la politique de sécurité

**Etape 3 : Définissez votre mot de passe**

Mot de passe :


Confirmation :

[Consulter notre politique de sécurité des mots de passe](#)

**Le mot de passe doit :**  
contenir entre 10 et 32 caractères  
contenir au moins un caractère numérique  
contenir au moins une lettre  
contenir au moins un caractère spécial (ni lettre, ni chiffre)  
mélanger des minuscules et des majuscules  
être différent du nom et de l'identifiant

- 8- Saisissez votre identifiant et votre mot de passe.
- Soit votre identifiant parent (si vous avez déjà un enfant dans l'établissement)
  - Soit votre adresse mail (si vous êtes nouveau parent)

Espace Inscription



Identifiant

Mot de passe

Récupérer votre mot de passe

**Se connecter**

- 9- Choisir la période « Inscription 6<sup>ème</sup> » et laissez-vous guider dans le formulaire

**Je choisis l'inscription qui correspond à mon enfant**

**Inscription 6ème**  
L'inscription est disponible jusqu'au 06/07/2022  
3 Formation(s) disponible(s) :  
6ème - Langue Vivante 1  
6ème Filière bilangue  
6ème Bilingue Breton

**6EME – Langue Vivante 1** : découverte des 3 autres langues vivantes étrangère (Espagnol, Allemand, Chinois, choix définitif en 5è)

**6EME Filière Bilangue** : filière bilangue Anglais+Chinois / Anglais+Allemand

**6EME Bilingue** : Breton+ histoire/géo et Technologie en breton (si suivi en primaire)



- **L'établissement actuel** de votre enfant : indiquez nom + ville
- Seuls les **régimes** Externe – Demi-pensionnaire – Interne sont proposés en collège
- **Classe à Projet** (uniquement avec Langue Vivante 1) : indiquez un seul choix en « Option 1 »
- **Documents à joindre** à votre demande :
  - o Copie du livret de famille (complet)
  - o Pour les parents séparés ou divorcés : copie du dernier extrait du jugement qui justifie de *l'autorité parentale* et du lieu de résidence de l'enfant
  - o **En cas de redoublement de 6<sup>ème</sup>** : Photocopies des bulletins de notes de l'année scolaire : 1<sup>er</sup> et 2<sup>ème</sup> trimestres. Le bulletin du 3<sup>ème</sup> trimestre et la copie de la fiche navette pour la décision d'orientation sont à nous expédier en juin, dès qu'ils seront en votre possession. Ils conditionnent l'admission définitive
  - o Projet d'accompagnement

Dès que vous validez l'inscription, celle-ci sera reçue par l'établissement.

**Courant du mois de Mai 2023 vous recevrez un accusé réception par mail (Pensez à vérifier vos spams)**

Si ce n'est pas le cas prendre contact avec le secrétariat du collège :

[secrétariat-college@likes.org](mailto:secrétariat-college@likes.org) / 02.98.95.04.86